



BANCO NACIONAL DE VIVIENDA Y HABITAT
BALANCE GENERAL DE PUBLICACIÓN AL: 30 de Abril de 2021
(Expresado en bolívares)

ACTIVO		30/04/2021
110.00	DISPONIBILIDADES	101.850.651.841.227
111.00	Efectivo	19.175.004
112.00	Banco Central de Venezuela	133.403.707.800.102
113.00	Bancos y otras instituciones financieras del país	4.153.102.721.177
114.00	Bancos y corresponsales del exterior	125.795.401.623
115.00	Oficina matriz y sucursales	-
116.00	Efectos de cobro inmediato	-
119.00	(Provisión para disponibilidades)	(35.831.973.256.679)
120.00	INVERSIONES EN TÍTULOS VALORES	212.444.448.370
124.00	Colocaciones en el Banco Central de Venezuela y operaciones interbancarias	-
121.00	Inversiones en títulos valores para negociar	-
122.00	Inversiones en títulos valores disponibles para la venta	-
123.00	Inversiones en títulos valores mantenidas hasta su vencimiento	212.444.448.370
125.00	Inversiones de disponibilidad restringida	-
126.00	Inversiones en otros títulos valores	-
129.00	(Provisión para inversiones en títulos valores)	-
130.00	CARTERA DE CRÉDITOS	(0)
131.00	Créditos vigentes	(0)
132.00	Créditos reestructurados	-
133.00	Créditos vencidos	-
134.00	Créditos en litigio	-
139.00	(Provisión para cartera de créditos)	-
140.00	INTERESES Y COMISIONES POR COBRAR	11.815.626.543
141.00	Rendimientos por cobrar por disponibilidades	-
142.00	Rendimientos por cobrar por inversiones en títulos valores	8.912.469.206
143.00	Rendimientos por cobrar por cartera de créditos	-
144.00	Comisiones por cobrar	2.903.157.336
145.00	Rendimientos y comisiones por cobrar por otras cuentas por cobrar	-
149.00	(Provisión para rendimientos por cobrar y otros)	-
150.00	INVERSIONES EN EMPRESAS FILIALES, AFILIADAS, Y SUCURSALES	273.910
151.00	Inversiones en empresas filiales y afiliadas	273.910
152.00	Inversiones en sucursales	-
159.00	(Provisión para inversiones en empresas filiales, afiliadas, y sucursales)	-
160.00	BIENES REALIZABLES	-
170.00	BIENES DE USO	11.929.447.619
180.00	OTROS ACTIVOS	27.272.460.111
100.00	TOTAL DEL ACTIVO	102.114.114.097.780



BANCO NACIONAL DE VIVIENDA Y HABITAT
BALANCE GENERAL DE PUBLICACIÓN AL: 30 de Abril de 2021
(Expresado en bolívares)

PASIVO Y PATRIMONIO		
PASIVO		
210.00	CAPTACIONES DEL PUBLICO	101.362.615.278.416
211.00	Depósitos en cuentas corrientes	-
211.01	Cuentas corrientes no remuneradas	-
211.02	Cuentas corrientes remuneradas	-
212.00	Otras obligaciones a la vista	101.362.615.278.416
213.00	Obligaciones por operaciones de mesa de dinero	-
214.00	Depósitos de ahorro	-
215.00	Depósitos a plazo	-
216.00	Títulos valores emitidos por la institución	-
217.00	Captaciones del publico restringidas	-
218.00	Derechos y participaciones sobre títulos o valores	-
220.00	OBLIGACIONES CON EL BANCO CENTRAL DE VENEZUELA	-
240.00	OTROS FINANCIAMIENTOS OBTENIDOS	-
241.00	Obligaciones con instituciones financieras del país hasta un año	-
242.00	Obligaciones con instituciones financieras del país a más de un año	-
243.00	Obligaciones con instituciones financieras del exterior hasta un año	-
244.00	Obligaciones con instituciones financieras del exterior a más de un año	-
245.00	Obligaciones por otros financiamientos hasta un año	-
246.00	Obligaciones por otros financiamientos a más de un año	-
250.00	OTRAS OBLIGACIONES POR INTERMEDIACIÓN FINANCIERA	-
260.00	INTERESES Y COMISIONES POR PAGAR	-
261.00	Gastos por pagar por captaciones del publico	-
262.00	Gastos por pagar por obligaciones con el BCV	-
264.00	Gastos por pagar por otros financiamientos obtenidos	-
265.00	Gastos por pagar por otras obligaciones por intermediación financiera	-
266.00	Gastos por pagar por otras obligaciones	-
267.00	Gastos por pagar por obligaciones subordinadas	-
270.00	ACUMULACIONES Y OTROS PASIVOS	67.362.383.186
280.00	OBLIGACIONES SUBORDINADAS	-
290.00	OTRAS OBLIGACIONES	-
200.00	TOTAL DEL PASIVO	101.429.977.661.602
	GESTIÓN OPERATIVA	534.057.448.441
PATRIMONIO		
310.00	CAPITAL SOCIAL	220
311.00	Capital pagado	220
320.00	OBLIGACIONES CONVERTIBLES EN ACCIONES	-
330.00	APORTES PATRIMONIALES NO CAPITALIZADOS	15
340.00	RESERVAS DE CAPITAL	5.269
350.00	AJUSTES AL PATRIMONIO	0
360.00	RESULTADOS ACUMULADOS	150.078.982.232
370.00	GANANCIA O PERDIDA NO REALIZADA EN INVERSIONES EN TÍTULOS VALORES DISPONIBLES PARA LA VENTA	-
390.00	(ACCIONES EN TESORERÍA)	-
300.00	TOTAL DE PATRIMONIO	150.078.987.736
	TOTAL DEL PASIVO Y PATRIMONIO	102.114.114.097.779





BANCO NACIONAL DE VIVIENDA Y HABITAT
BALANCE GENERAL DE PUBLICACIÓN AL: 30 de Abril de 2021
(Expresado en bolívares)

610.00	CUENTAS CONTINGENTES DEUDORAS	-
710.00	ACTIVOS DE LOS FIDEICOMISOS	283.157.326.783
760.00	OTROS ENCARGOS DE CONFIANZA	6.996.400.166.770
780.00 excepto 787.00, 788.00, 789.00	CUENTAS DEUDORAS POR OTROS ENCARGOS DE CONFIANZA (REGIMEN PRESTACIONAL DE VIVIENDA Y HÁBITAT)	1.496.186.512.845
789.00	OTRAS CUENTAS DEUDORAS DE LOS FONDOS DE AHORRO PARA LA VIVIENDA	5.654
810.00	OTRAS CUENTAS DE ORDEN DEUDORAS	-
830.00	OTRAS CUENTAS DE REGISTRO DEUDORAS	-

PATRIMONIO ASIGNADO DE LOS FIDEICOMISOS

Tipos de Fideicomisos	Personas Naturales	Personas Jurídicas	Administración Central	Administraciones Públicas, Estatales, Municipales y del Distrito Capital	Entes Descentralizados y otros organismos con régimen especial	Total
Inversión	-	-	6.912.409.456	-	-	6.912.409.456
Garantía	-	-	-	-	-	-
Administración	-	-	1.737.718.330	-	-	1.737.718.330
Características mixtas	-	-	261.705.295.586	-	-	261.705.295.586
Otros	-	-	-	-	-	-
TOTAL	-	-	270.355.423.372	-	-	270.355.423.372


 G.D. Benjamín Amorlio Chacon Zambrano
 Presidente





 Lic. Manuela Pérez Aguilar
 Gerente de Administración

Inversiones cedidas	0
Cartera agrícola del mes	0
Cartera agrícola acumulada	0
Captaciones de entidades oficiales	101.362.615.278.416
Microcréditos	0
Créditos al Sector Turismo según la legislación vigente	0
Créditos hipotecarios según la Ley Especial de Protección al Deudor Hipotecario de Vivienda	0
Índice de Solvencia Patrimonial	0,67%
Créditos otorgados a la actividad manufacturera	0



BANCO NACIONAL DE VIVIENDA Y HABITAT
ESTADO DE RESULTADOS DE PUBLICACIÓN
POR EL PERIODO DEL: 01/01/2021 30 de Abril de 2021
(Expresado en bolívares)

		30/04/2021
510.00	INGRESOS FINANCIEROS	37.077.149.944
511.00	Ingresos por disponibilidades	80.163.617
512.00	Ingresos por inversiones en títulos valores	36.996.986.327
513.00	Ingresos por cartera de créditos	-
514.00	Ingresos por otras cuentas por cobrar	-
515.00	Ingresos por inversiones en empresas filiales, afiliadas, y sucursales	-
516.00	Ingresos por oficina principal y sucursales	-
519.00	Otros ingresos financieros	-
410.00	GASTOS FINANCIEROS	(1.001.150.152)
411.00	Gastos por captaciones del público	-
412.00	Gastos por obligaciones con el Banco Central de Venezuela	-
414.00	Gastos por otros financiamientos obtenidos	-
415.00	Gastos por otras obligaciones por intermediación financiera	-
416.00	Gastos por obligaciones subordinadas	-
417.00	Gastos por otras obligaciones	-
418.00	Gastos por oficina principal y sucursales	-
419.00	Otros gastos financieros	(1.001.150.152)
	MARGEN FINANCIERO BRUTO	36.075.999.792
520.00	Ingresos por recuperaciones de activos financieros	-
420.00	Gastos por incobrabilidad y desvalorización de activos financieros	-
421.00	Gastos por incobrabilidad de créditos y otras cuentas por cobrar	-
423.00	Constitución de provisión y ajustes de disponibilidades	-
	MARGEN FINANCIERO NETO	36.075.999.792
530.00 excepto 533.00, 537.00, 539.00	Otros ingresos operativos	435.522.922.916
430.00 excepto 433.00, 435.00, 439.00	Otros gastos operativos	-
	MARGEN DE INTERMEDIACION FINANCIERA	471.598.922.708
	GASTOS DE TRANSFORMACION:	(312.805.261.640)
441.00	Gastos de personal	(78.786.775.158)
440.00 excepto 441.00, 449.12, 449.13	Gastos Generales y Administrativos	(234.018.486.483)
449.12	Aportes al Fondo de Garantía de Depósitos y Protección Bancaria	-
449.13	Aportes a la Superintendencia de Bancos y otras Instituciones Financieras	-
	MARGEN OPERATIVO BRUTO	158.793.661.068
533.00	Ingresos por bienes realizables	-
537.00	Ingresos por programas especiales	-
539.00	Ingresos operativos varios	352.949.300.610
433.00	Gastos por bienes realizables	-
435.00	Gastos por depreciación, amortización y desvalorización de bienes diversos	(59.426.579)
439.00	Gastos operativos varios	-
	MARGEN OPERATIVO NETO	511.683.535.099
540.00	Ingresos extraordinarios	22.373.913.343
450.00	Gastos extraordinarios	-
	RESULTADO BRUTO ANTES DE IMPUESTOS	534.057.448.441
470.00	Impuesto sobre la renta	-
	RESULTADO NETO	534.057.448.441

 Presidente G/D Fenjamin Antonio Chacon Zambrano Presidente	  Lic. Manuela Perez Aguilar Gerente de Administración
--	--